DeepL
Subscribe to DeepL Pro to translate larger documents.
Visit www.DeepL.com/pro for more information.

Status and progress - construction of exhibitions and roll-out 2023

ZONE 1,2 and 3
To be built in 2023

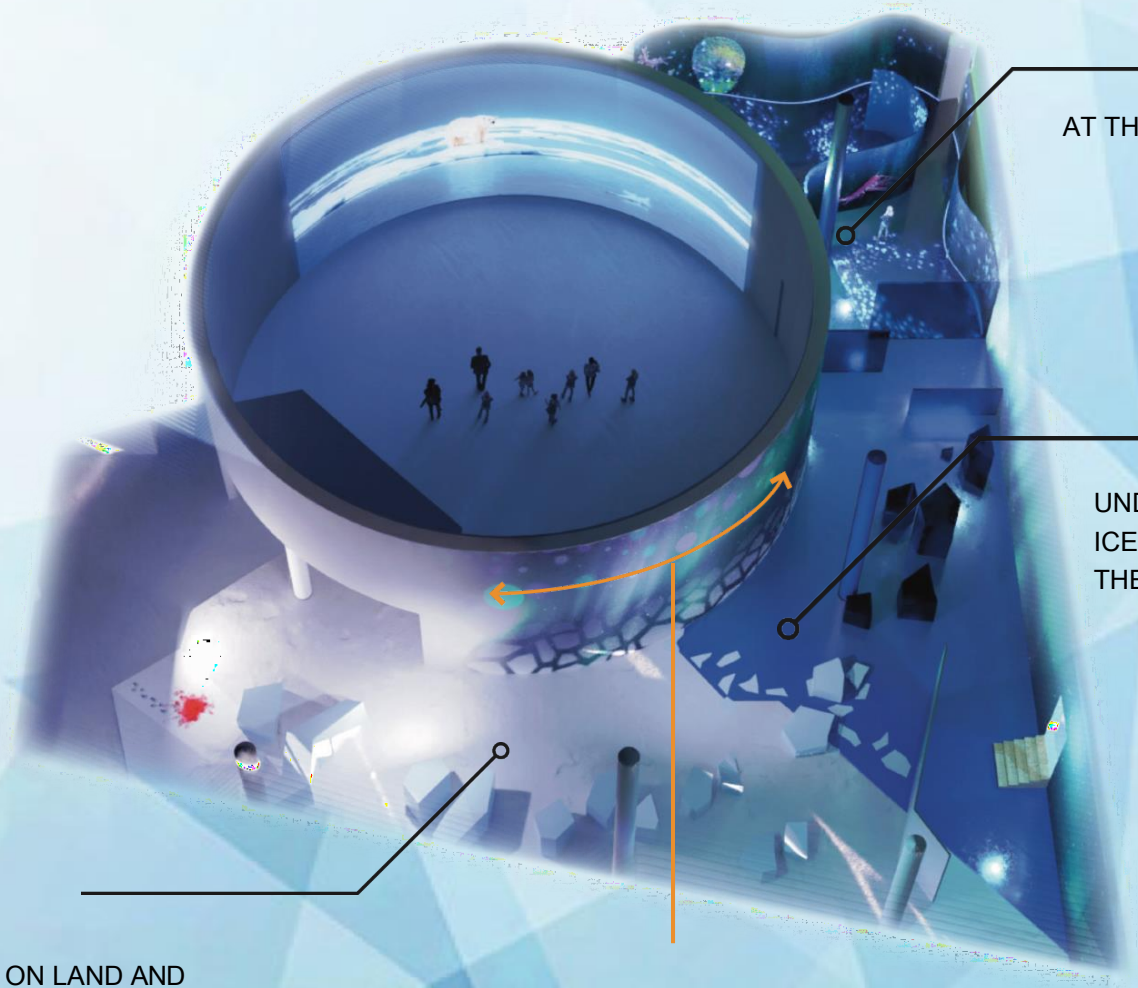

AT THE BOTTOM OF THE SEA

UNDER THE
ICE AND IN
THE SEA

ON LAND AND
ON SEA ICE

ARKTIS
IN CHANGE



Landscape space

Installasjonen har en forside og en bakside. Tosidigheten symboliserer ulike perspektiver - det overordnede på (vei inn), og det innsiktsfulle (på vei ut).

MØTET MED POLARIA

I den todimensjonale flaten som møter publikum, kan man skimte utstillingen gjennom sirkelformen skapt av kvadratiske hull. Speilelementer som henger bakenfor hullene, skaper bevegelige lys- og skyggespill fra naturlig lysinnslipp og menneskelig tilstedeværelse. Går man nær, kan man se seg selv.

Her formidles kjernebudskapet for utstillingen. Sonen bidrar til refleksjon og er noe de besøkende tar med seg inn i utstillingen.



SAMMENHENGEN

Baksiden er tredimensjonal og mer kompleks. Den tar opp sirkelformen fra forsiden. Et nettverk av tråder er strukket mellom hundrevis av av glass- og speilbiter, som til sammen former en halvkule. Biter av glass og speil har navn på alle kjente arter i det arktiske næringsnettet. Mellom disse finner man større glassbiter med fotografier av artene i Polarias næringsnett.

Ved å stå på platen i gulvet vil publikum aktivisere et nettverk av lystråder. Hvite tråder forbinder det komplekse arktiske næringsnettet. Gule tråder skaper forbindelsen mellom artene i Polarias næringsnett.

HVA SKJER I ARKTIS?
WHAT IS HAPPENING IN THE ARCTIC?

LYDENE FRA H

FINNE MAT
FINDING FOOD
PARRINGSLEK
MATING GAME
GRØNLANDSHVAL
BOWHEAD WHALE
TORSK
COD
STORKOBBE
BEARDED SEAL
SOSIALISERING
SOCIALIZATION
BLÅHVAL
BLUE WHALE
SPEKKHOGGER
KILLER WHALE
HVALROSS
WALRUS
BLÅHVAL
BLUE WHALE
NARHVAL
NARWHAL
SPERMHVAL
SPERM WHAL

HVA SKJER I ARK

ARKTISK NÆRINGSNETT

PÅ ISEN

Lorem ipsum dolor sit amet, consectetur adipiscing elit, sed do eiusmod tempor incididunt ut labore et dolore magna aliqua. Ut enim ad minim veniam, quis nostrud exercitation ullamco laboris nisi ut aliquip ex ea commodo consequat.

English

Ursus maritimus

ISBJØRN

Isbjørner er den største av bjørneartene. Bare kodiakbjørnen som er en underart av brunbjørn, kan bli like stor. Kroppslengden til voksne hannbjørner varierer mellom 180 og 260 cm, og de kan ha en skulderhøyde på opptil 170 cm.

Isbjørnen har en kort hale på mellom 6 og 13 cm. Hannene (bamsene) veier omtrent dobbelt så mye som hunnene (binnene).

En fullvoksen hann veier normalt 300–600 kg, men de aller største kan veie opptil 800 kg. Hunnene veier 150–300 kg og kan doble kroppsvekten mot slutten av drektighetsperioden.

Hode og tenner

Sammenlignet med andre bjørner er hodet til isbjørnen langt og smalt og lite i forhold til kroppsstørrelsen.

Man kan se forskjell på hunner og fullvoksne hanner på avstand, ikke bare fordi hannene er større, men fordi nakken er tykkere enn hodet hos hannene. Ørene er små og pelskledde. Snuten er bred og sort.

Øynene er brune og dekket av en hinne som beskytter mot ultrafiolett (UV) stråling. Hjørnetennene til isbjørnen er lange og kraftige, mens kinntennene er skarpe og tilpasset et kosthold bestående nesten utelukkende av kjøtt.

TILBAKE TIL MENY

English



Prototype Testdag

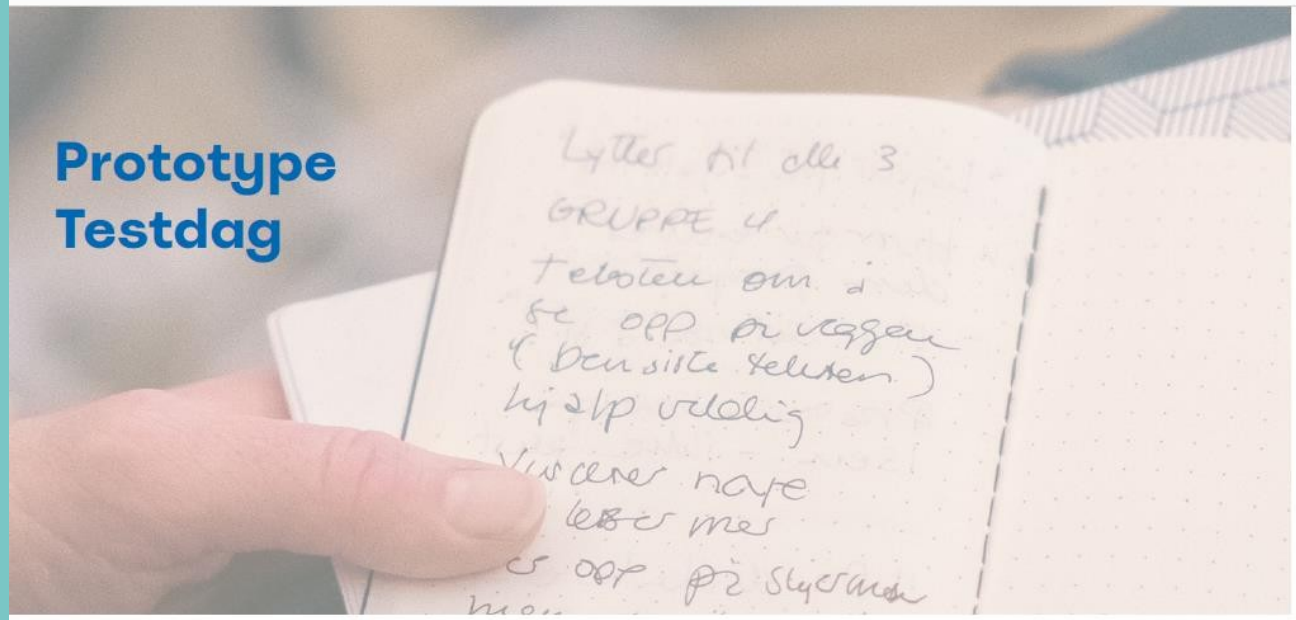





Polaria development 2023 and 2024







ZONE 4

Zone 4 will be built after the development of Polaria

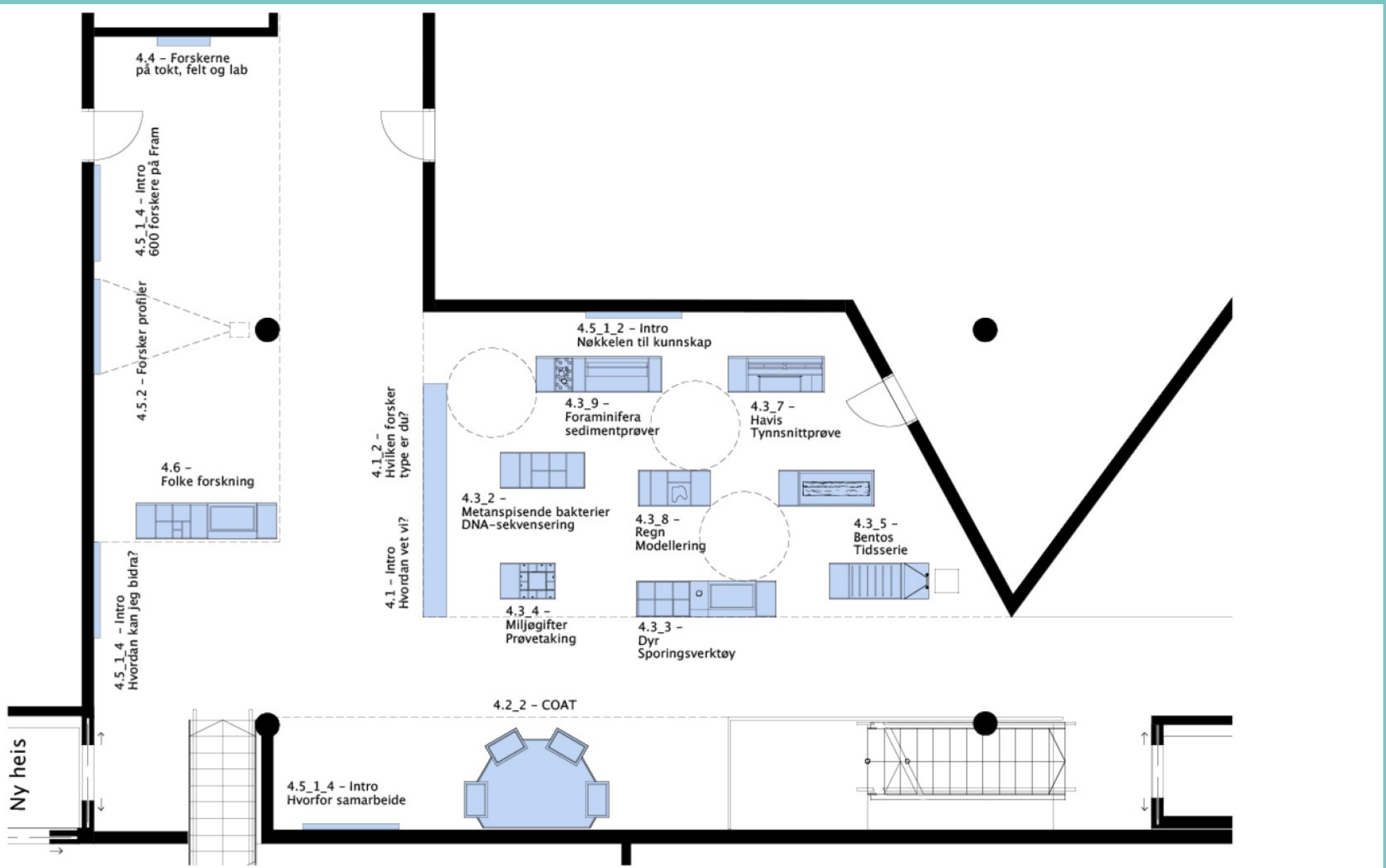
4.4 – Forskerne
på tokt, felt og lab
4.5_1_4 – Intro
600 forskere på Fram
4.5.2 – Forsker profiler
4.6 –
Folke forskning
4.5_1_4 – Intro
Hvordan kan jeg bidra?
Ny heis
4.5_1_4 – Intro
Hvorfor samarbeide
4.2_2 – COAT
4.5_1_2 – Intro
Nøkkelen til kunnskap
4.1_2 –
Hvilken forsker
type er du?
4.1 – Intro
Hvordan vet vi?
4.3_9 –
Foraminifera
sedimentprøver
4.3_7 –
Havis
Tynnsnittprøve
4.3_2 –
Metanspisende bakterier
DNA-sekvensering
4.3_8 –
Regn
Modellering
4.3_5 –
Bentos
Tidsserie
4.3_4 –
Miljøgifter
Prøvetaking
4.3_3 –
Dyr
Sporingsverktøy

Hvordan kan jeg bidra?

Forskerne på
Fram

HVORDAN VET VI?
HOW DO WE KNOW?
Hvordan kan jeg bidra?

HVORDAN VET VI?
HOW
DO WE KN
Nøkkelen til kunnskap
DYR OG SPORINGSVERKTØY

BLI MED PÅ FORSKNINGEN
Vi forskere har brukt droner, fly, fotofeller og undervannskamera til å ta bilder av dyr og natur vi vil vite mer om. Dette er et viktig arbeid som vil påvirke hvordan vi forvalter naturen i nordområdene.
Vi har tusenvis av bilder som vi må se igjennom.
Vil du hjelpe oss å sortere bildene slik at vi vet hvilke vi kan bruke i forskningen?
Demo
NOR ENG